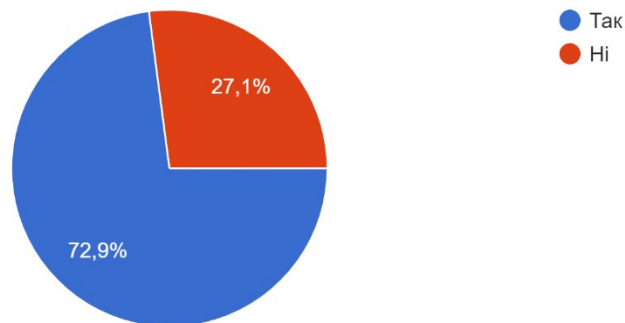


## Аналіз результатів анкетування серед учнів школи «Комп'ютерна залежність»

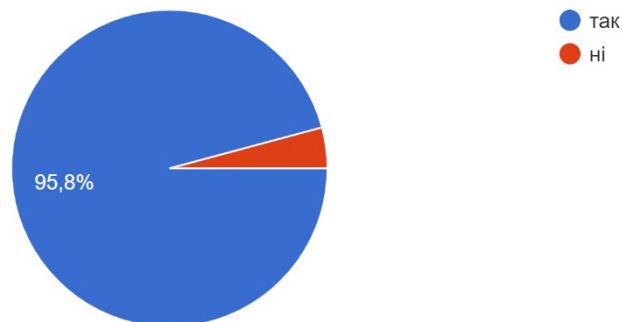
Згідно з планом роботи школи на 2021-2022 навчальний рік та з метою підготовки до психолого-педагогічного семінару «Комп'ютерна залежність учнів» з 13 до 22 грудня 2021 року було проведено анкетування в Google формі серед учнів 5-11 класів та отримано такі результати.

В анкетуванні взяли участь 48 учнів. З них – 13 учнів (27,1%) не мають вдома комп'ютера та 2 учнів (4,2%) не мають підключення до Інтернету.

1. Наявність комп'ютера дома  
48 відповідей



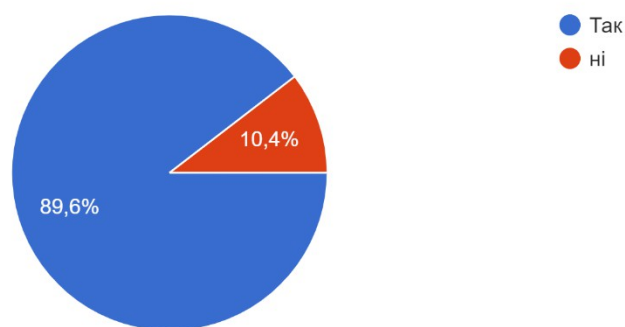
2. Наявність підключення до мережі Інтернет  
48 відповідей



Крім того, 43 учнів (89,6%) користуються Інтернетом через мобільні телефони.

4. Чи користуєтесь Інтернетом через мобільний телефон?

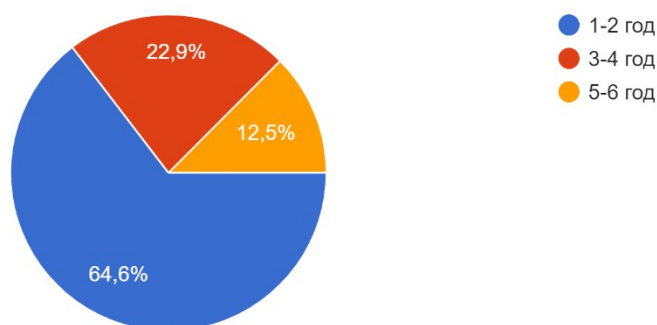
48 відповідей



Відповідно до санітарно-гігієнічних норм безперервна робота за комп'ютером не повинна перевищувати 15-20 хв, а після півгодинної перерви – не більше 10 хв.

3. Скільки часу вдень проводите за комп'ютером?

48 відповідей



Час перебування за комп'ютером наших дітей:

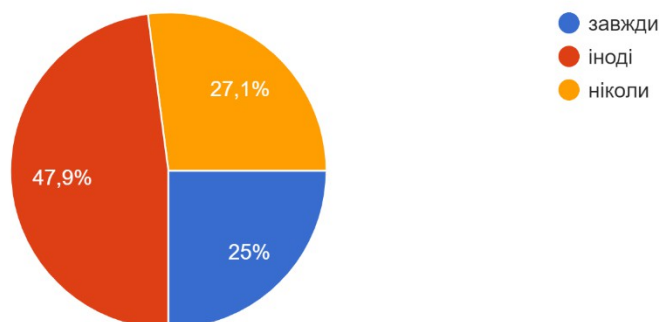
1-2 год. – 31 (64,6%) уч.

3-4 год. – 11 (22,9%) уч.

5-6 год. – 6 (12,5%) уч.

5. Чи контролюють батьки час перебування за комп'ютером?

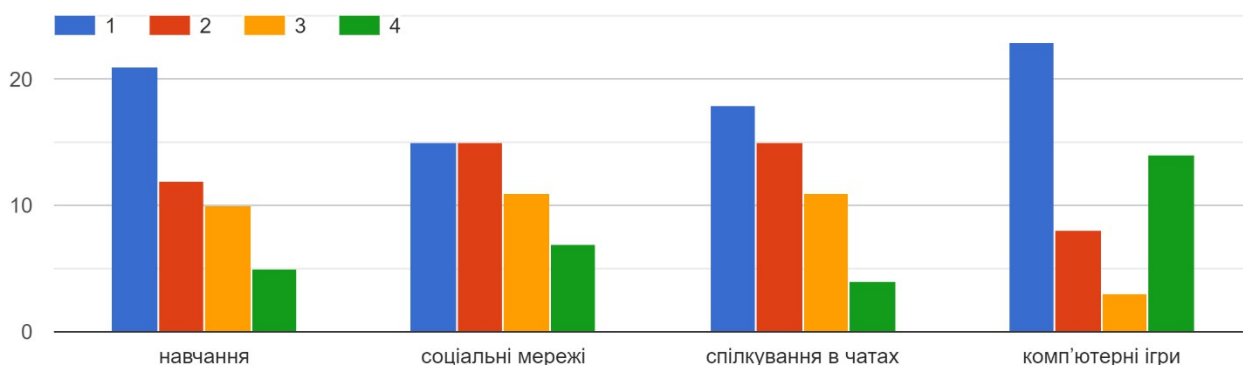
48 відповідей



На запитання, чи контролюють батьки час перебування за комп'ютером 12 (26,5%) учнів відповіли «завжди», 23 (47,9%) - «іноді», 13 (27,1%) - «ніколи»!

Чим же займаються наші діти за комп'ютером?

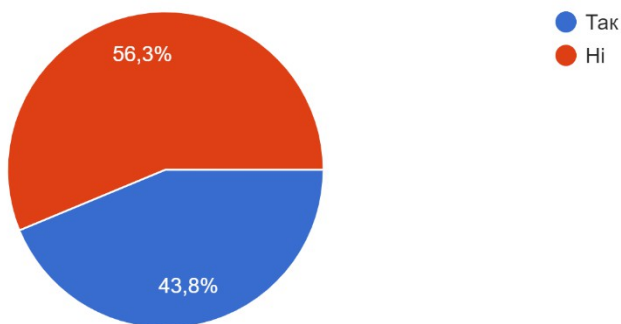
6. Чим переважно займаєтесь за комп'ютером? (розмістити за спаданням кількості проведеного часу)



В основному надають перевагу комп'ютерним іграм (23 учнів поставили їх на перше місце), навчання на першому місці для 21 учня, спілкуванню в чатах віддають перевагу 18 учнів, соціальним мережам – 15 учнів.

7. Чи захоплюєтесь комп'ютерними іграми?

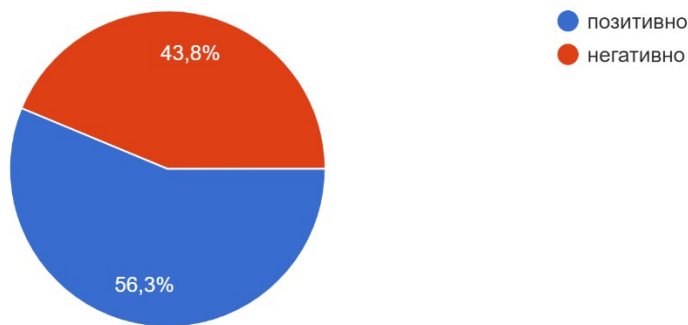
48 відповідей



В свою чергу, на питання «Чи захоплюються учні комп'ютерними іграми?», 21 учень (43,8%) відповів позитивно.

8. Як ставляться ваші батьки до захоплення комп'ютерними іграми?

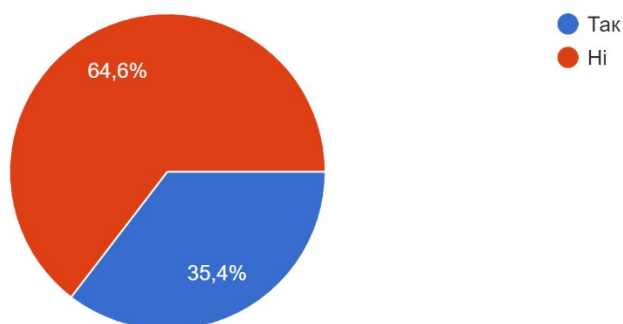
48 відповідей



Наскільки правдива відповідь учнів на запитання «Як ставляться батьки до твого захоплення комп'ютерними іграми?» невідомо, але 27 учнів (56,3%) відповіли позитивно.

9. Після початку гри втрачаєте відчуття часу?

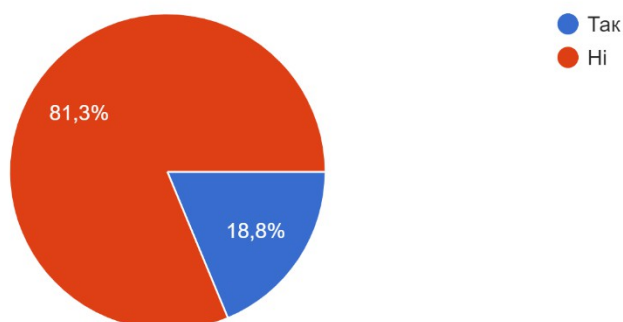
48 відповідей



На запитання «Чи втрачаєте відчуття часу після початку гри?» 17 учнів (35,4%) відповіли ствердно.

10. Граєте замість того, щоб виконувати домашні завдання?

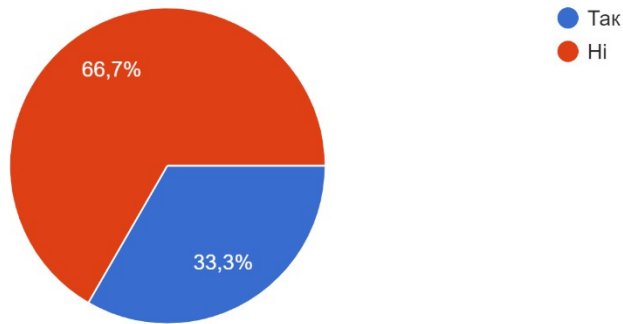
48 відповідей



«Чи граєте замість того, щоб виконувати домашнє завдання?» 9 учнів (18,8%) відповіли ствердно.

11. Їсте перед комп'ютером?

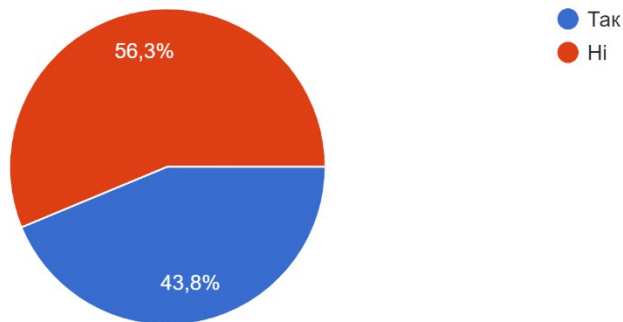
48 відповідей



«Чи їсте перед комп'ютером?» 16 учнів (33,3%) відповіли ствердно.

12. Вам докоряють батьки за те, що ви багато часу проводите за грою на комп'ютері?

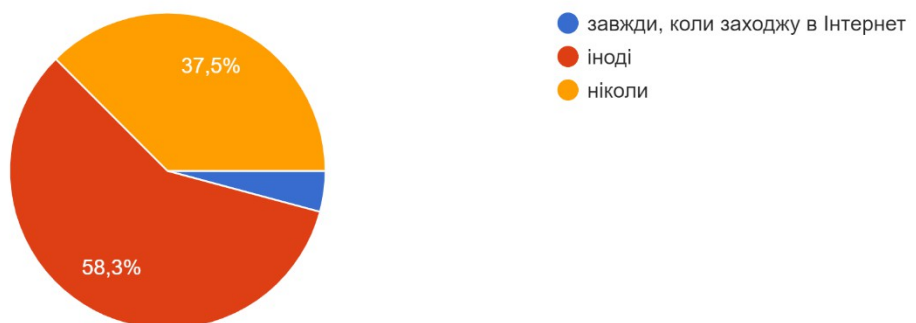
48 відповідей



«Чи докоряють вам батьки за те, що ви багато часу проводите за грою на комп'ютері?» 21 учнів (43,8%) відповіли ствердно.

13. Чи зустрічались Ви з інформацією некультурного, нецензурного, жорстокого змісту (не навмисно)?

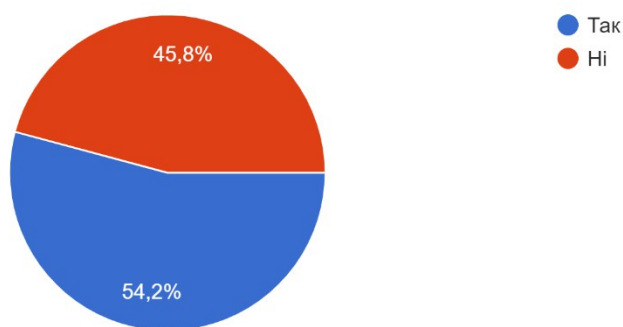
48 відповідей



«Чи зустрічалися ви з інформацією некультурного, нецензурного та жорстокого змісту (не навмисно)?» 18 учнів (37,5%) відповіло «ніколи», 28 учнів (58,3%) – «іноді»; 2 учнів (4,2%) – завжди, коли заходжу в Інтернет.

14. Чи спілкувались з незнайомими людьми через Інтернет (в т.ч. однолітками)?

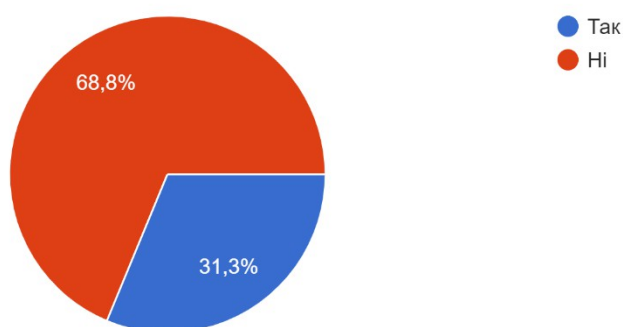
48 відповідей



26 учнів (54,2%) спілкувалися з незнайомими людьми через Інтернет (в т.ч. однолітками), 22 учнів – ні.

15. Чи вказували хоч раз особисті дані про себе (ПІБ, номер телефону, адресу тощо)?

48 відповідей



Чи вказували хоч раз особисті дані про себе? 15 учнів (31,3%) – «так», 33 учнів (68,8%) – «ні».

Як видно з анкет більша частина наших дітей користуються комп'ютером у досить розумних межах, але є такі, які знаходяться під загрозою, особливо коли мова йде про комп'ютерні ігри.